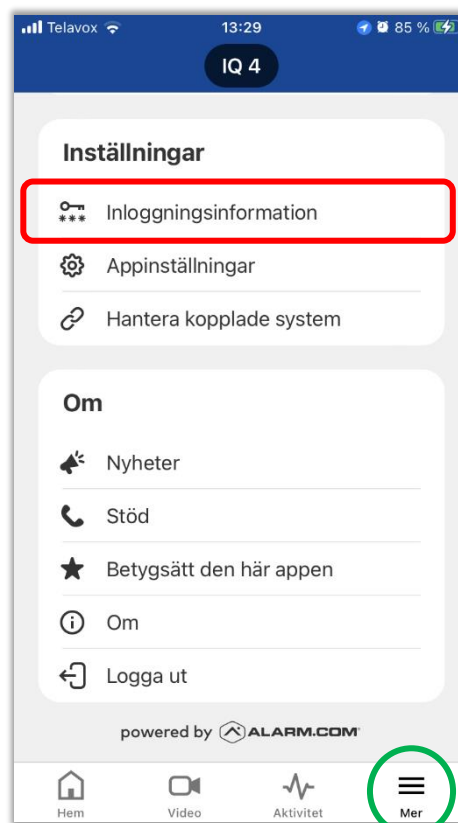


Lägga till ett extra system i appen.

Öppna din app. (alarm.com)

Klicka på de 3 sträckan längst ner i högra hörnet.

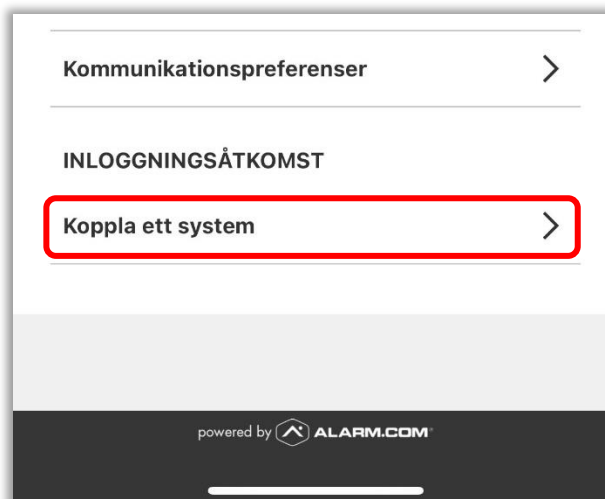
Scrolla ner till texten "Inloggningsinformation" och klicka på den.

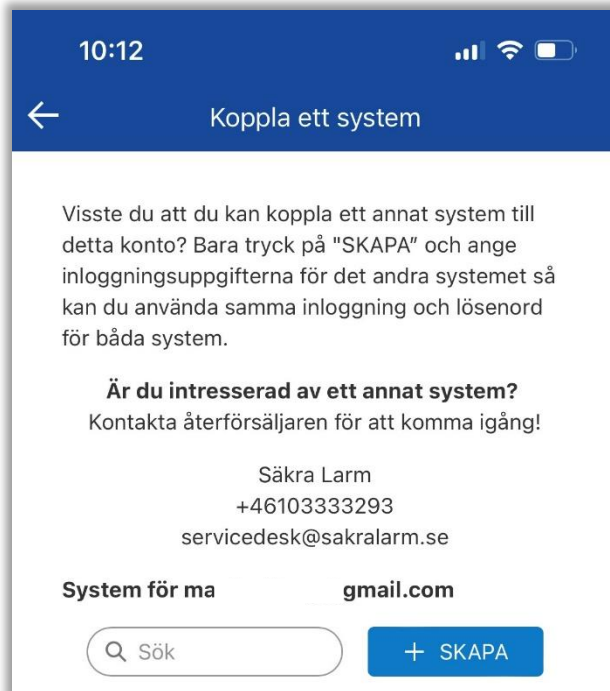


Scrolla ner tills du ser

INLOGGNINGSÅTERKOMST och klicka på texten:

"Koppla ett system"



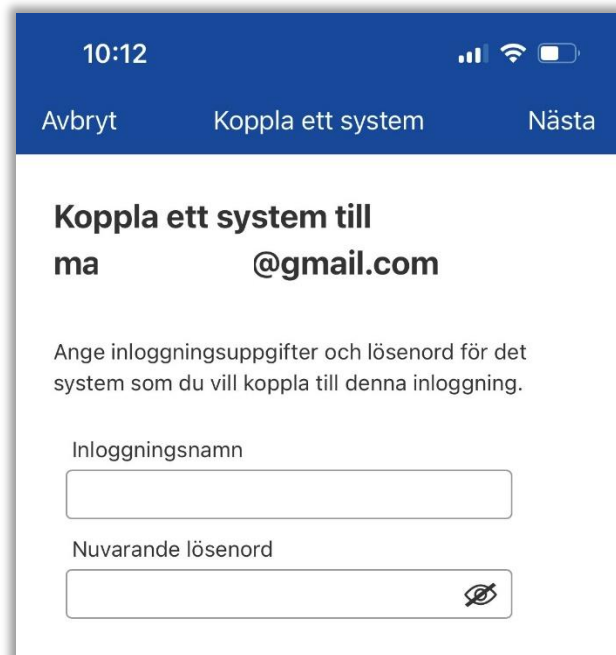


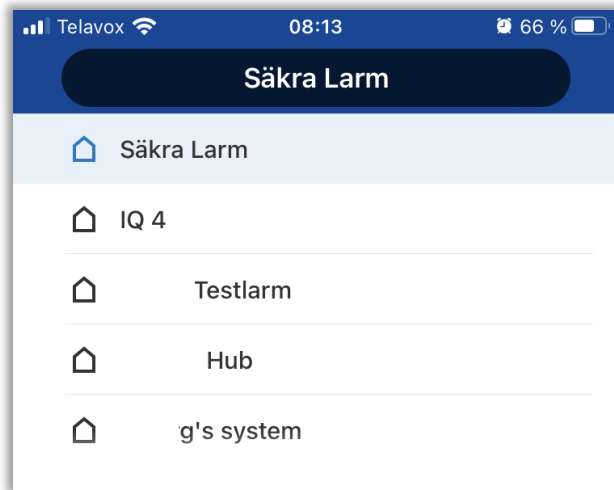
Ha inloggningsuppgifterna till det systemet du vill koppla ditt konto till.

Klicka på ” **+ SKAPA** ”

Skriv in uppgifterna för det andra systemet som du vill se i appen.

Klicka på ”**Nästa**” och sedan om allt är rätt kommer du att bli ombud att starta om appen för att kunna se systemet du har lagt till.





Vill du byta system?

Klicka på den svarta rutan längs upp i mitten, för att sedan kunna välja vilket system du vill använda.