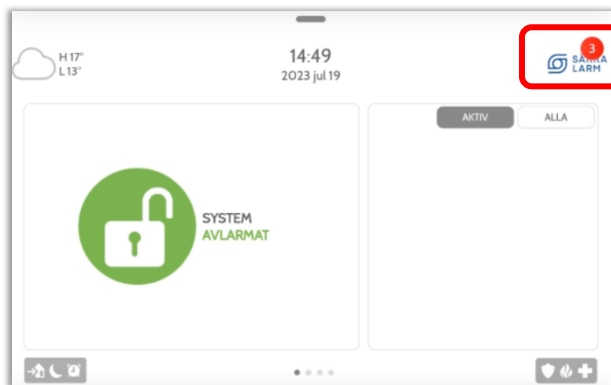
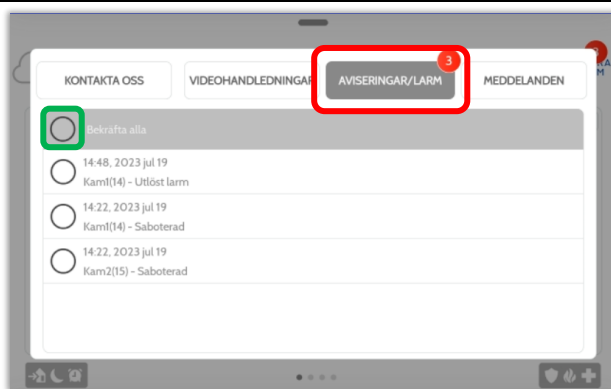


Rensa larmloggen i IQpanel.

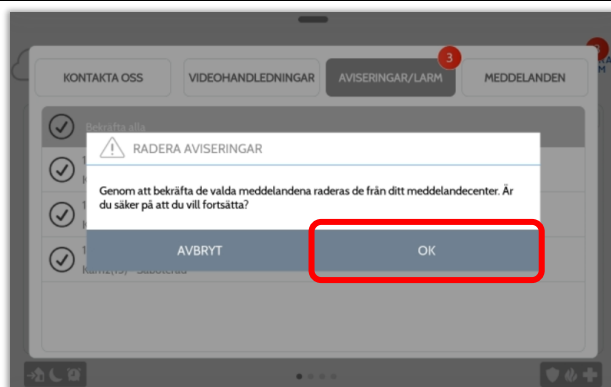
När ett larm har utlöst eller ni har/haft fel i er IQpanel så kommer det upp en röd ”bollen” med en siffra i över SÄKRA LARM loggan. För att ta bort denna klicka på ”bollen”



Klicka på ”**AVISERINGAR/LARM.**” Här ser ni de larm som har utlöst eller fel. Är allt som det ska vara klicka i den runda ringen med texten ”**Bekräfta alla**”



Klicka på ”**OK**”



Alla aviseringar/larm kommer att försvinna från loggen.

Klicka någonstans i den grå ramen och ni kommer tillbaka till startsidan där ni har hänglåset och kan Larma PÅ/AV.

Kommer den röd ”bollen” tillbaka utan att det har gått ett larm, vänligen kontakta vår kundtjänst och läs upp vad det är för fel så vi kan hjälpa er att åtgärda det.

